


Bm Energie


DISTRIBUTEUR & IMPORTATEUR

Spécialiste des alimentations d'équipement depuis 1995



// DOMAINES D'APPLICATIONS // **INDUSTRIEL / MÉDICAL / DOMOTIQUE / TRANSPORT / COMMUNICATION / LIGHTING**

 01 64 46 33 33

 01 64 46 13 13

 bmenergie@orange.fr

NOS PRINCIPES D'ACTION / OUR CORPORATE ACTION PRINCIPLE

Depuis plus de 20 ans, BM Energie, distributeur indépendant d'alimentations à découpage vous propose les dernières technologies présentes sur le marché. En tant que spécialiste de la conversion d'énergie, BM Energie a établi des partenariats privilégiés avec d'importants fabricants d'**alimentations à découpage AC/DC** et de **convertisseurs DC/DC** à travers le monde.

For 20 years - Bm Energie, as added value distributor specialized in energy conversion offers you the latest technologies available on the market.

BM Energie maintains privileged partnerships with leading manufacturers of **AC/DC switching power supplies** and **DC/DC converters**.

Notre mission consiste à accompagner nos clients, dès le démarrage de leur étude, dans la recherche du fabricant et du produit le plus adapté à leur besoin dans les domaines de gestion de l'énergie.

Our mission is to help our customers to find the best manufacturer to provide them the right energy management product.



NOS PARTENAIRES / PARTNERSHIPS



Fort de ses compétences tant techniques que commerciales, BM Energie est à même de vous proposer au meilleur prix des solutions pour toutes vos demandes **dans les domaines de l'industrie, l'éclairage LED et les techniques du bâtiment, la domotique, l'immatique, l'automotive, les transports et le médical.**

For all industrial fields Bm Energie is offering you his technical abilities and a full range of power supply items at the best price : **LED lighting, building technology, home automation, building automation, automotive, transport and medical.**




MÉDICAL



TRANSPORT



INDUSTRIEL



LIGHTING

NOS PRODUITS / PRODUCT RANGE



Enclosed type
Power Supply
15W~20000W



Open PCB
Power Supply
1W~500W



LED / Water-proof
Power Supply
8W~1000W



Desktop
Wall-mounted
adaptor 5W~360W



DC/DC Converter
0.5W~1000W



19" Rack Power
1000W~3000W



DC/AC Converter
100W~5000W



Din Rail
Power Supply
10W~960W

NOTRE AGENCE EN QUELQUES CHIFFRES...



20 PERSONNES POUR VOUS OFFRIR
LA MEILLEURE QUALITÉ DE SERVICE
ET D'OFFRE




23 ANNÉES
D'ACCOMPLISSEMENTS



15 %
D'AUGMENTATION
DEPUIS 2015

Notre gamme de produits s'étend de 0.5W à 30kW, et ce dans différents courants et tensions, que ce soit en montage Rail DIN, en boîtier ouvert ou fermé, en rack, en boîtier étanche ou en alimentation externe type PC ou prise murale.

Our products ranges scopes extend from 0,5W to 30KW. The products are able to manage several kinds of currents and voltages for the following applications: DIN rail mounting, open frame or enclosed case, waterproof case or external power supplies (PC type or wall mounted).



NOS COORDONNÉES

 01 64 46 33 33

 01 64 46 13 13

 bmenergie@orange.fr

9 Avenue du Canada
Parc Hightec VI
Bât. Le Méridien
ZA de Courtaboeuf
91940 Les Ulis
FRANCE



www.bm-energie.com

